

# EasyDentalign







## LE GUIDE PRATIQUE POUR BIEN PRENDRE VOS PHOTOS

Bravo ! Vous avez fait le premier pas vers votre nouveau sourire sur mesure.

Avant de démarrer, nous devons nous assurer de la faisabilité de notre traitement pour votre cas particulier. Afin de pouvoir vérifier votre éligibilité, notre équipe d'orthodontistes a besoin de quatre photos de votre bouche : deux photos de face, une photo de l'occlusion supérieure et une de l'occlusion inférieure..

### Comment bien prendre mes photos ?

Pour obtenir des images claires et précises, il est souvent plus facile de demander de l'aide à une autre personne. Cependant, si vous devez les prendre vous-même, voici comment procéder efficacement : placez votre téléphone en mode caméra frontale et utilisez un miroir pour vous assurer que l'angle et l'éclairage sont appropriés pour chaque prise de vue.

<i>Photo 1</i>	<i>Photo 2</i>	<i>Photo 3</i>	<i>Photo 4</i>
			
<p>Occlusion inférieure : Ouvrez grand la bouche et faites une photo de vos dents du bas. Centrez bien la mâchoire inférieure dans le cadre.</p>	<p>De face : Photo de face, focus sur la bouche en ouvrant bien les lèvres pour laisser apparaître toutes les dents.</p>	<p>Occlusion supérieure : Ouvrez grand la bouche et prenez une photo de vos dents du haut. Le centre de l'image devrait être votre palais.</p>	<p>Visage entier : Demandez à quelqu'un de prendre une photo de votre visage entier, ou faites un selfie en souriant naturellement.</p>

**Pour garantir la qualité des photos :**

- Utilisez un espace bien éclairé, idéalement avec de la lumière naturelle.
- Évitez les contre-jours qui peuvent créer des ombres sur vos dents.
- Maintenez l'appareil photo stable pour éviter tout flou.

En suivant ces instructions, vous nous aidez à faire une évaluation précise de votre situation et à déterminer si vous êtes un bon candidat pour nos aligneurs. Nous sommes impatients de vous aider à atteindre le sourire de vos rêves.

Envoyez-nous vos photos et commencez votre transformation !

**Réponse sous 48h maximum.**

À tout de suite,

L'équipe EasyDentalign 🦷🦷✨



The banner features a purple background with the word "Contact" in a large, yellow, rounded font at the top center. Below it, the phone numbers "+33 (0)4 22 13 55 60 (France)" and "+39 0184 226 123 (Italia)" are listed, followed by the email address "contact@easydentalign.com". At the bottom center, there are four icons: a QR code, Instagram, TikTok, and YouTube. The banner is decorated with cartoon teeth and sparkles.

**Contact**

+33 (0)4 22 13 55 60 (France)  
+39 0184 226 123 (Italia)  
contact@easydentalign.com

